





OZN.	SCHÉMA	ROZMĚRY [mm]	POPIS	KS
A26	<p>REFERENČNÍ FOTO:</p> 	VÝŠKA/ŠÍŘKA 205/205	<p>VĚTRACÍ MŘÍŽKA</p> <ul style="list-style-type: none"> - S RÁMEČKEM A ŽALUZIÍ - MATERIÁL: PLAST - KOTVENO NA VRUTY A HMOŽDINKY 	9
A27	<p>REFERENČNÍ FOTO:</p> 	VÝŠKA/ŠÍŘKA/ HLOUBKA 360/255/205	<p>ELEKTROMOBILOVÁ NABÍJECÍ STANICE - WALLBOX</p> <ul style="list-style-type: none"> - LCD OBRAZOVKA S PŘÍSTUPEM K NEJDŮLEŽITĚJŠÍM PARAMETRŮM A NASTAVENÍM - UMOŽŇUJÍCÍ NABÍJENÍ AŽ 22kW - ULOŽENO V HLÍNIKOVÉM POZDŘE S PLŇUJÍCÍ S VODOTĚSNOSTNÍMI, PEVNOSTNÍMI A POŽÁRNÍMI ATESTY UMÍSTĚNÍ V BYTOVÝCH GARÁŽÍCH - DÉLKA NABÍJECÍHO KABELU 6m - OCHRANA PROTI PŘEDPĚTÍ A PŘEHŘÁTÍ 	5
A28	<p>REFERENČNÍ FOTO:</p> 	-	<p>VODOVODNÍ VENTIL - FASÁDNÍ</p> <ul style="list-style-type: none"> - NEZÁMRZNÝ S RUKOJETÍ - DN 15 - INTEGROVANÁ ZPĚTNÁ Klapka - VELIKOST PŘIPOJENÍ 1/2" 	3
A29	<p>REFERENČNÍ FOTO:</p> 	VÝŠKA/ŠÍŘKA/ HLOUBKA (CELKOVÁ) 1190/810/210	<p>ELEKTROMĚROVÝ ROZVADĚČ</p> <ul style="list-style-type: none"> - URČENÝ PRO BYTOVÉ DOMY - URČENÝ PRO 3 DVOUTARIFNÍ BYTY - VČETNĚ HLAVNÍCH JISTIČŮ PŘED ELEKTROMĚREM - OSAZENÍ POD OMÍTKU - URČEN PRO INSTALACI DO VNITŘNÍHO PROSTŘEDÍ - BARVA RAL 9016 (BÍLÁ) - VYŽADOVÁNA PROTIPOŽÁRNÍ ÚPRAVA 	3